


DADOS ESTADUAIS DE SEGURANÇA PÚBLICA 2024

RELATÓRIO DO 1º TRIMESTRE

DATASSP
Gerência de Análise Criminal e Estatística
Gerência de Dados Cartográficos
SECRETARIA DE **SEGURANÇA**
PÚBLICA DO ESTADO DO **PIAUÍ**




HOMICÍDIO DOLOSO (DESCONTADOS OS FEMINICÍDIOS)



Jan. 2023	Fev. 2023	Mar. 2023	Total 2023
76	56	57	189
Jan. 2024	Fev. 2024	Mar. 2024	Total 2024
53	47	46	146

▼ -23%

TENTATIVA DE HOMICÍDIO



Jan. 2023	Fev. 2023	Mar. 2023	Total 2023
43	35	40	118
Jan. 2024	Fev. 2024	Mar. 2024	Total 2024
50	45	43	138

▲ 17%

LESÃO CORPORAL SEGUIDA DE MORTE



Jan. 2023	Fev. 2023	Mar. 2023	Total 2023
2	0	0	2
Jan. 2024	Fev. 2024	Mar. 2024	Total 2024
1	1	0	2

0%


ROUBO SEGUIDO DE MORTE (LATROCÍNIO)



Jan. 2023	Fev. 2023	Mar. 2023	Total 2023
1	1	2	4
Jan. 2024	Fev. 2024	Mar. 2024	Total 2024
0	1	1	2

▼ -50%


MORTE POR INTERVENÇÃO DE AGENTE DO ESTADO



Jan. 2023	Fev. 2023	Mar. 2023	Total 2023
0	2	2	4
Jan. 2024	Fev. 2024	Mar. 2024	Total 2024
2	3	2	7

▲ 75%

MORTES DE AGENTES DO ESTADO



Jan. 2023	Fev. 2023	Mar. 2023	Total 2023
0	0	0	0
Jan. 2024	Fev. 2024	Mar. 2024	Total 2024
0	1	0	1

HOMICÍDIOS COM ARMA DE FOGO



Jan. 2023	Fev. 2023	Mar. 2023	Total 2023
57	41	39	137
Jan. 2024	Fev. 2024	Mar. 2024	Total 2024
40	32	31	103

▼ -25%

HOMICÍDIOS COM ARMA BRANCA




Jan. 2023	Fev. 2023	Mar. 2023	Total 2023
13	10	10	33
Jan. 2024	Fev. 2024	Mar. 2024	Total 2024
2	8	5	15

▼ -55%

DADOS TRIMESTRAIS ESTADUAIS DE SEGURANÇA PÚBLICA 2024


MULHERES ASSASSINADAS



Jan. 2023	Fev. 2023	Mar. 2023	Total 2023
4	9	6	19
Jan. 2024	Fev. 2024	Mar. 2024	Total 2024
3	2	3	8

▼ -58%

FEMINICÍDIO



Jan. 2023	Fev. 2023	Mar. 2023	Total 2023
1	4	1	6
Jan. 2024	Fev. 2024	Mar. 2024	Total 2024
1	2	3	6

0%

ESTUPRO



Jan. 2023	Fev. 2023	Mar. 2023	Total 2023
27	35	24	86
Jan. 2024	Fev. 2024	Mar. 2024	Total 2024
21	15	25	61

▼ -29%

ESTUPRO DE VULNERÁVEL



Jan. 2023	Fev. 2023	Mar. 2023	Total 2023
71	69	96	236
Jan. 2024	Fev. 2024	Mar. 2024	Total 2024
68	53	54	175

▼ -26%

DADOS TRIMESTRAIS ESTADUAIS DE SEGURANÇA PÚBLICA 2024


ROUBO



Jan. 2023	Fev. 2023	Mar. 2023	Total 2023
1832	1645	1871	5348
Jan. 2024	Fev. 2024	Mar. 2024	Total 2024
1095	1037	970	3102

▼ -42%

FURTO



Jan. 2023	Fev. 2023	Mar. 2023	Total 2023
2440	2157	2387	6984
Jan. 2024	Fev. 2024	Mar. 2024	Total 2024
1806	1826	1576	5208

▼ -25%

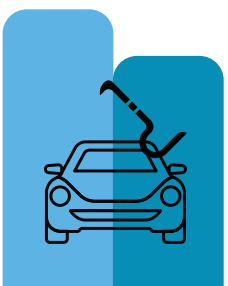
ROUBO DE VEÍCULOS



Jan. 2023	Fev. 2023	Mar. 2023	Total 2023
435	364	454	1253
Jan. 2024	Fev. 2024	Mar. 2024	Total 2024
296	319	297	912

▼ -27%

FURTO DE VEÍCULOS



Jan. 2023	Fev. 2023	Mar. 2023	Total 2023
196	160	187	543
Jan. 2024	Fev. 2024	Mar. 2024	Total 2024
144	135	128	407

▼ -25%

VEÍCULOS RECUPERADOS

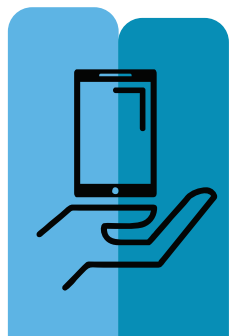


Jan. 2023	Fev. 2023	Mar. 2023	Total 2023
369	278	399	1046
Jan. 2024	Fev. 2024	Mar. 2024	Total 2024
360	308	282	950

▼ -9%

Fonte: SINESP (Dados extraídos do sistema PPE - Procedimento Policial Eletrônico)


ROUBO DE CELULARES



Jan. 2023	Fev. 2023	Mar. 2023	Total 2023
1254	1156	1296	3706
Jan. 2024	Fev. 2024	Mar. 2024	Total 2024
740	705	637	2082

▼ -44%

FURTO DE CELULARES



Jan. 2023	Fev. 2023	Mar. 2023	Total 2023
512	586	416	1514
Jan. 2024	Fev. 2024	Mar. 2024	Total 2024
426	461	357	1244

▼ -18%

CELULARES RECUPERADOS



Jan. 2023	Fev. 2023	Mar. 2023	Total 2023
135	152	166	453
Jan. 2024	Fev. 2024	Mar. 2024	Total 2024
314	405	362	1081

▲ 139%

DADOS TRIMESTRAIS ESTADUAIS DE SEGURANÇA PÚBLICA 2024


TRÁFICO



Jan. 2023	Fev. 2023	Mar. 2023	Total 2023
114	122	170	406
Jan. 2024	Fev. 2024	Mar. 2024	Total 2024
159	139	150	448

▲ 10%

OCORRÊNCIAS DE APREENSÃO DE DROGAS



Jan. 2023	Fev. 2023	Mar. 2023	Total 2023
127	160	185	472
Jan. 2024	Fev. 2024	Mar. 2024	Total 2024
158	159	139	456

▼ -3%

INQUÉRITOS INSTAURADOS



Jan. 2023	Fev. 2023	Mar. 2023	Total 2023
1987	2039	2481	6507
Jan. 2024	Fev. 2024	Mar. 2024	Total 2024
2704	2676	2571	7951

▲ 22%

MANDADOS DE PRISÃO CUMPRIDOS



Jan. 2023	Fev. 2023	Mar. 2023	Total 2023
216	195	369	780
Jan. 2024	Fev. 2024	Mar. 2024	Total 2024
272	307	297	876

▲ 12%

PRISÕES EM FLAGRANTE



Jan. 2023	Fev. 2023	Mar. 2023	Total 2023
538	532	605	1675
Jan. 2024	Fev. 2024	Mar. 2024	Total 2024
647	697	719	2063

▲ 23%

APREENSÃO DE ARMA DE FOGO



Jan. 2023	Fev. 2023	Mar. 2023	Total 2023
135	140	162	437
Jan. 2024	Fev. 2024	Mar. 2024	Total 2024
121	97	106	324

▼ -26%

DADOS TRIMESTRAIS ESTADUAIS DE SEGURANÇA PÚBLICA 2024

HOMICÍDIO CULPOSO (NÚMEROS DE PROCEDIMENTOS)



Jan. 2023	Fev. 2023	Mar. 2023	Total 2023
3	2	3	8
Jan. 2024	Fev. 2024	Mar. 2024	Total 2024
1	0	1	2

▼ -75%

LESÃO NO TRÂNSITO



Jan. 2023	Fev. 2023	Mar. 2023	Total 2023
831	738	861	2430
Jan. 2024	Fev. 2024	Mar. 2024	Total 2024
274	181	94	549

▼ -77%

DADOS TRIMESTRAIS ESTADUAIS DE SEGURANÇA PÚBLICA 2024

HOMICÍDIOS

189 VÍTIMAS EM 2023

146 VÍTIMAS EM 2024

Redução de ▼ **-22,75%**
em relação ao ano anterior

2,1 Vítimas por dia (2023)

1,6 Vítimas por dia (2024)

Vítimas por sexo em 2023

 **9% - 17**
 **91% - 172** **TOTAL 189**

Vítimas por sexo em 2024

 **6% - 8**
 **94% - 136** **TOTAL 144**

AISP	CLASSIFICAÇÃO	2023 1º SEMESTRE	2024 1º SEMESTRE	DIF%
ÁGUA BRANCA	INTERIOR	2	3	50%
ALTOS	INTERIOR	2	2	0%
BARRAS	INTERIOR	4	1	-75%
BOM JESUS	INTERIOR	4	6	50%
CAMPO MAIOR	INTERIOR	8	3	-63%
CANTO DO BURITI	INTERIOR	4	1	-75%
CENTRO	CAPITAL	8	4	-50%
COCAL	INTERIOR	7	4	-43%
CORRENTE	INTERIOR	6	6	0%
DEMERVAL LOBÃO	INTERIOR	4	3	-25%
ESPERANTINA	INTERIOR	6	6	0%
FLORIANO	INTERIOR	1	3	200%
LESTE 01	CAPITAL	4	7	75%
LESTE 02	CAPITAL	9	4	-56%
LUIS CORREIA	INTERIOR	5	5	0%
NORTE 01	CAPITAL	13	11	-15%
NORTE 02	CAPITAL	16	10	-38%
OEIRAS	INTERIOR	1	2	100%
PARNAÍBA	INTERIOR	9	4	-56%
PARNAÍBA II	INTERIOR	3	9	200%
PAULISTANA	INTERIOR	2	1	-50%
PICOS	INTERIOR	5	6	20%
PIRIPIRI	INTERIOR	14	10	-29%
SAO RAIMUNDO NONATO	INTERIOR	6	5	-17%
SUDESTE 01	CAPITAL	6	3	-50%
SUDESTE 02	CAPITAL	9	2	-78%
SUL 01	CAPITAL	5	5	0%
SUL 02	CAPITAL	14	7	-50%
UNIÃO	INTERIOR	7	5	-29%
URUÇUÍ	INTERIOR	3	7	133%
VALENÇA	INTERIOR	2	1	-50%

DADOS TRIMESTRAIS ESTADUAIS DE SEGURANÇA PÚBLICA 2024

ROUBO

5348 OCORRÊNCIAS EM 2023
3102 OCORRÊNCIAS EM 2024

Redução de ▼ **-42%**
em relação ao ano anterior

59,4

Ocorrências por dia (2023)

34,1

Ocorrências por dia (2024)

Vítimas por sexo em 2023

 **39%**

 **61%**

Vítimas por sexo em 2024

 **34%**

 **66%**

AISP	CLASSIFICAÇÃO	2023 1º SEMESTRE	2024 1º SEMESTRE	DIF%
ÁGUA BRANCA	INTERIOR	26	36	38%
ALTOS	INTERIOR	37	22	-41%
BARRAS	INTERIOR	46	24	-48%
BOM JESUS	INTERIOR	8	13	63%
CAMPO MAIOR	INTERIOR	25	27	8%
CANTO DO BURITI	INTERIOR	10	4	-60%
CENTRO	CAPITAL	887	486	-45%
COCAL	INTERIOR	15	8	-47%
CORRENTE	INTERIOR	9	11	22%
DEMERVAL LOBÃO	INTERIOR	49	41	-16%
ESPERANTINA	INTERIOR	28	27	-4%
FLORIANO	INTERIOR	95	101	6%
LESTE 01	CAPITAL	666	259	-61%
LESTE 02	CAPITAL	527	261	-50%
LUIS CORREIA	INTERIOR	40	7	-83%
NORTE 01	CAPITAL	338	218	-36%
NORTE 02	CAPITAL	301	186	-38%
OEIRAS	INTERIOR	14	7	-50%
PARNAÍBA	INTERIOR	155	33	-79%
PARNAÍBA II	INTERIOR	104	36	-65%
PAULISTANA	INTERIOR	13	6	-54%
PICOS	INTERIOR	81	53	-35%
PIRIPIRI	INTERIOR	44	24	-45%
SAO RAIMUNDO NONATO	INTERIOR	36	9	-75%
SUDESTE 01	CAPITAL	683	415	-39%
SUDESTE 02	CAPITAL	279	161	-42%
SUL 01	CAPITAL	355	273	-23%
SUL 02	CAPITAL	354	247	-30%
UNIÃO	INTERIOR	71	68	-4%
URUÇUÍ	INTERIOR	6	8	33%
VALENÇA	INTERIOR	9	-	-100%

DADOS TRIMESTRAIS ESTADUAIS DE SEGURANÇA PÚBLICA 2024

ESTUPRO/ ESTUPRO DE VULNERÁVEL

322 OCORRÊNCIAS EM 2023

236 OCORRÊNCIAS EM 2024

Redução de ▼ **-26,71%**
em relação ao ano anterior

3,6

Ocorrências por dia (2023)

2,6

Ocorrências por dia (2024)

Vítimas por sexo em 2023

 **92%**

 **8%**

Vítimas por sexo em 2024

 **87%**

 **13%**

AISP	CLASSIFICAÇÃO	2023 1º SEMESTRE	2024 1º SEMESTRE	DIF%
ÁGUA BRANCA	INTERIOR	22	11	-50%
ALTOS	INTERIOR	5	7	40%
BARRAS	INTERIOR	9	3	-67%
BOM JESUS	INTERIOR	8	5	-38%
CAMPO MAIOR	INTERIOR	12	12	0%
CANTO DO BURITI	INTERIOR	5	4	-20%
CENTRO	CAPITAL	15	12	-20%
COCAL	INTERIOR	12	12	0%
CORRENTE	INTERIOR	8	6	-25%
DEMERVAL LOBÃO	INTERIOR	5	12	140%
ESPERANTINA	INTERIOR	16	10	-38%
FLORIANO	INTERIOR	5	5	0%
LESTE 01	CAPITAL	12	3	-75%
LESTE 02	CAPITAL	15	5	-67%
LUIS CORREIA	INTERIOR	6	2	-67%
NORTE 01	CAPITAL	11	11	0%
NORTE 02	CAPITAL	5	9	80%
OEIRAS	INTERIOR	8	11	38%
PARNAÍBA	INTERIOR	3	4	33%
PARNAÍBA II	INTERIOR	5	4	-20%
PAULISTANA	INTERIOR	12	7	-42%
PICOS	INTERIOR	15	12	-20%
PIRIPIRI	INTERIOR	14	6	-57%
SAO RAIMUNDO NONATO	INTERIOR	16	11	-31%
SUDESTE 01	CAPITAL	7	4	-43%
SUDESTE 02	CAPITAL	8	3	-63%
SUL 01	CAPITAL	5	7	40%
SUL 02	CAPITAL	12	10	-17%
UNIÃO	INTERIOR	23	12	-48%
URUÇUÍ	INTERIOR	3	6	100%
VALENÇA	INTERIOR	16	8	-50%

DADOS TRIMESTRAIS ESTADUAIS DE SEGURANÇA PÚBLICA 2024

FURTO

6984 OCORRÊNCIAS EM 2023
5208 OCORRÊNCIAS EM 2024

Redução de ▼ **-25,43%**
em relação ao ano anterior

77,6

Ocorrências por dia (2023)

57,2

Ocorrências por dia (2024)

Vítimas por sexo em 2023

 **39%**

 **61%**

Vítimas por sexo em 2024

 **41%**

 **59%**

AISP	CLASSIFICAÇÃO	2023 1º SEMESTRE	2024 1º SEMESTRE	DIF%
ÁGUA BRANCA	INTERIOR	175	158	-10%
ALTOS	INTERIOR	185	135	-27%
BARRAS	INTERIOR	114	120	5%
BOM JESUS	INTERIOR	95	58	-39%
CAMPO MAIOR	INTERIOR	193	159	-18%
CANTO DO BURITI	INTERIOR	54	34	-37%
CENTRO	CAPITAL	1314	934	-29%
COCAL	INTERIOR	80	50	-38%
CORRENTE	INTERIOR	117	99	-15%
DEMERVAL LOBÃO	INTERIOR	88	70	-20%
ESPERANTINA	INTERIOR	149	101	-32%
FLORIANO	INTERIOR	249	201	-19%
LESTE 01	CAPITAL	767	487	-37%
LESTE 02	CAPITAL	226	197	-13%
LUIS CORREIA	INTERIOR	84	41	-51%
NORTE 01	CAPITAL	235	218	-7%
NORTE 02	CAPITAL	106	73	-31%
OEIRAS	INTERIOR	149	117	-21%
PARNAÍBA	INTERIOR	215	147	-32%
PARNAÍBA II	INTERIOR	125	136	9%
PAULISTANA	INTERIOR	63	51	-19%
PICOS	INTERIOR	352	288	-18%
PIRIPIRI	INTERIOR	187	145	-22%
SAO RAIMUNDO NONATO	INTERIOR	149	93	-38%
SUDESTE 01	CAPITAL	276	176	-36%
SUDESTE 02	CAPITAL	142	88	-38%
SUL 01	CAPITAL	313	296	-5%
SUL 02	CAPITAL	231	158	-32%
UNIÃO	INTERIOR	301	179	-41%
URUÇUÍ	INTERIOR	119	109	-8%
VALENÇA	INTERIOR	117	80	-32%